

Stappenplan Downloaden inkomensverklaring

Stap 1

Ga naar <https://mijn.belastingdienst.nl/> en kies voor > *inloggen*

Contact Help

Belastingdienst

Mijn Belastingdienst

Inloggen op Mijn Belastingdienst

Mijn Belastingdienst
> inloggen

Bent u gemachtigd voor iemand anders? Kies dan 'inloggen voor iemand anders' en log in. Daarna kunt u aangeven voor wie u gemachtigd bent.

Mijn Belastingdienst
> inloggen voor iemand anders

Wat kan ik met Mijn Belastingdienst?
Mijn Belastingdienst is uw persoonlijke pagina bij de Belastingdienst. In Mijn Belastingdienst ziet u welke gegevens bij ons bekend zijn. En u kunt er uw belastingzaken regelen. Zo kunt u aangifte inkomstenbelasting doen en uw rekeningnummer wijzigen. Kijk voor meer informatie bij [Help](#).

Direct naar
↳ www.belastingdienst.nl
↳ www.toeslagen.nl
↳ mijn.overheid.nl
↳ App Aangifte 2015

Stap 2

Kies je manier van inloggen. In de meeste gevallen doe je dit met je DIGID

Mijn Belastingdienst

Inloggen

DigiD > Inloggen met DigiD

of

Idensys > Inloggen met Idensys (dit is een pilot)

iDIN > Inloggen met iDIN (dit is een pilot)

EH Voor dienstverleners
> Inloggen met eHerkenning

Stap 3

Log in met je DIGID-gegevens en de eventuele SMS code die je op je telefoon ontvangt



Inloggen bij Belastingdienst

Verplichte velden *

Inlogmethode *

Ik wil inloggen met alleen gebruikersnaam en wachtwoord

Ik wil inloggen met een extra controle via sms

DigiD gebruikersnaam *

Wachtwoord *


U kunt tot 12:09 uur (Nederlandse tijd) inloggen. Daarna verloopt uw sessie.

[Annuleren](#)

[> Wachtwoord vergeten?](#)
[> Nog geen DigiD? Vraag uw DigiD aan](#)

Stap 4

Kies voor de optie *inkomstenbelasting*



Mijn Belastingdienst

is ingelogd [Uitloggen](#)

Home **Inkomstenbelasting** Geldzaken Correspondentie Machtigingen Formulieren

Welkom!

Dit is uw persoonlijke pagina bij de Belastingdienst. U regelt hier gemakkelijk uw belastingzaken.

De laatste keer dat u uw gegevens hebt bekeken of gewijzigd, was op

> Eerdere bezoeken

Actueel	Onderwerp	Actie
		> Openen > Verwijderen

Direct naar

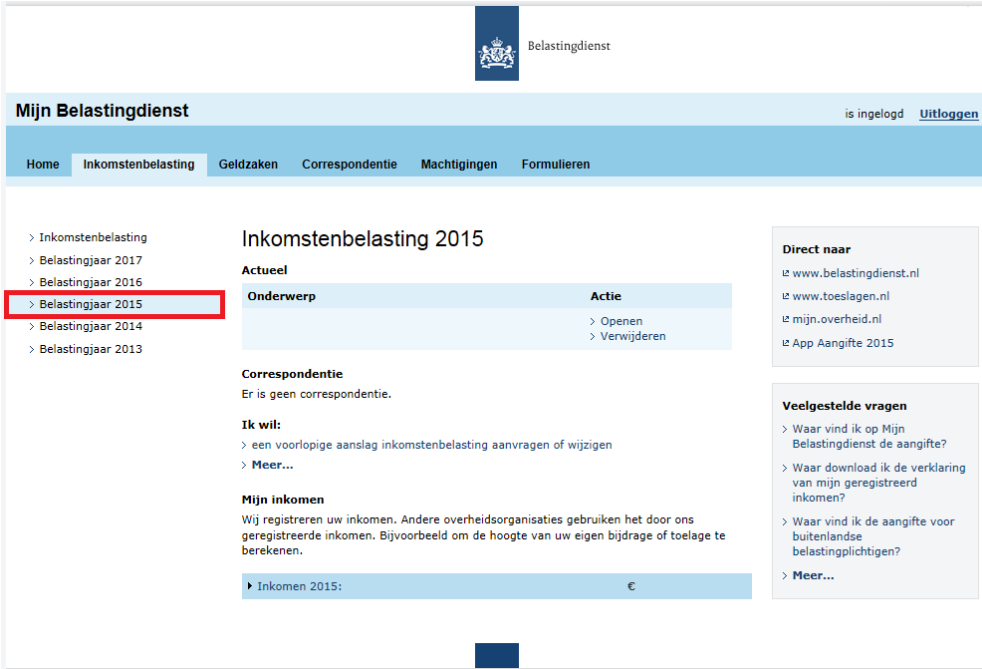
- [www.belastingdienst.nl](#)
- [www.toeslagen.nl](#)
- [mijn.overheid.nl](#)
- App Aangifte 2015

Veelgestelde vragen

- > Waar vind ik op Mijn Belastingdienst de aangifte?
- > Waar download ik de verklaring van mijn geregistreerd inkomen?
- > Waar vind ik de aangifte voor buitenlandse belastingplichtigen?
- > Meer...

Stap 5

Kies voor het belastingjaar waar wij je documenten voor vragen



Belastingdienst

Mijn Belastingdienst is ingelogd [Uitloggen](#)

Home **Inkomstenbelasting** Geldzaken Correspondentie Machtigingen Formulieren

> Inkomstenbelasting
> Belastingjaar 2017
> Belastingjaar 2016
> Belastingjaar 2015
> Belastingjaar 2014
> Belastingjaar 2013

Inkomstenbelasting 2015

Actueel

Onderwerp	Actie
	> Openen > Verwijderen

Correspondentie
Er is geen correspondentie.

Ik wil:
> een voorlopige aanslag inkomstenbelasting aanvragen of wijzigen
> **Meer...**

Mijn inkomen
Wij registreren uw inkomen. Andere overheidsorganisaties gebruiken het door ons geregistreerde inkomen. Bijvoorbeeld om de hoogte van uw eigen bijdrage of toelage te berekenen.

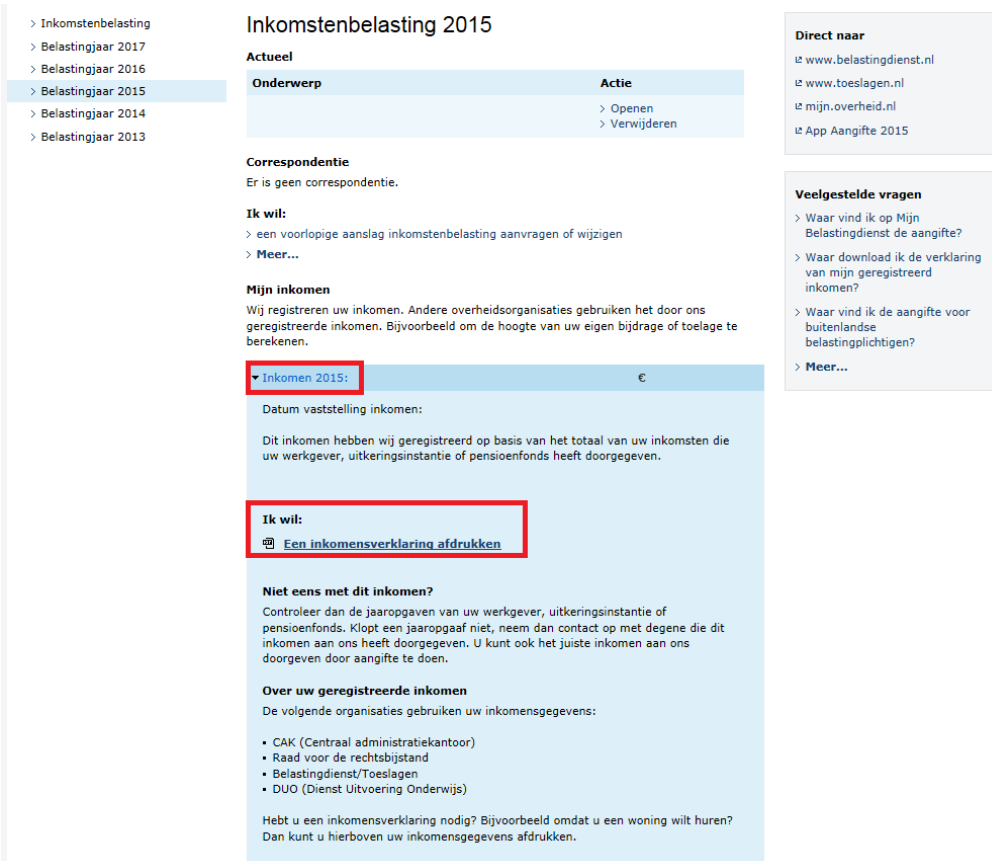
▼ Inkomen 2015: €

Direct naar
www.belastingdienst.nl
www.toeslagen.nl
mijn.overheid.nl
[App Aangifte 2015](#)

Veelgestelde vragen
 > Waar vind ik op Mijn Belastingdienst de aangifte?
 > Waar download ik de verklaring van mijn geregistreerd inkomen?
 > Waar vind ik de aangifte voor buitenlandse belastingplichtigen?
 > **Meer...**

Stap 6

Open het uitklapgedeelte inkomen onder het kopje Mijn inkomen en kies voor 'Een inkomensverklaring afdrukken'



> Inkomstenbelasting
> Belastingjaar 2017
> Belastingjaar 2016
> Belastingjaar 2015
> Belastingjaar 2014
> Belastingjaar 2013

Inkomstenbelasting 2015

Actueel

Onderwerp	Actie
	> Openen > Verwijderen

Correspondentie
Er is geen correspondentie.

Ik wil:
> een voorlopige aanslag inkomstenbelasting aanvragen of wijzigen
> **Meer...**

Mijn inkomen
Wij registreren uw inkomen. Andere overheidsorganisaties gebruiken het door ons geregistreerde inkomen. Bijvoorbeeld om de hoogte van uw eigen bijdrage of toelage te berekenen.

▼ Inkomen 2015: €

Datum vaststelling inkomen:

Dit inkomen hebben wij geregistreerd op basis van het totaal van uw inkomsten die uw werkgever, uitkeringsinstantie of pensioenfonds heeft doorgegeven.

Ik wil:
[Een inkomensverklaring afdrukken](#)

Niet eens met dit inkomen?
Controleer dan de jaarpogaven van uw werkgever, uitkeringsinstantie of pensioenfonds. Klopt een jaarpogave niet, neem dan contact op met degene die dit inkomen aan ons heeft doorgegeven. U kunt ook het juiste inkomen aan ons doorgeven door aangifte te doen.

Over uw geregistreerde inkomen
De volgende organisaties gebruiken uw inkomensgegevens:

- CAK (Centraal administratiekantoor)
- Raad voor de rechtsbijstand
- Belastingdienst/Toeslagen
- DUO (Dienst Uitvoering Onderwijs)

Hebt u een inkomensverklaring nodig? Bijvoorbeeld omdat u een woning wilt huren? Dan kunt u hierboven uw inkomensgegevens afdrukken.

Direct naar
www.belastingdienst.nl
www.toeslagen.nl
mijn.overheid.nl
[App Aangifte 2015](#)

Veelgestelde vragen
 > Waar vind ik op Mijn Belastingdienst de aangifte?
 > Waar download ik de verklaring van mijn geregistreerd inkomen?
 > Waar vind ik de aangifte voor buitenlandse belastingplichtigen?
 > **Meer...**

Stap 7

Open de pdf inkomensverklaring, sla deze op als pdf en stuur naar info@stadswonenrotterdam.nl

Voorbeeldbrief:



Belastingdienst

Belastingdienst
Postbus 9047
7300 GJ Apeldoorn

Datum afdruk uit Mijn
Belastingdienst

Uw inkomen over 2015

Wij hebben het volgende inkomen van _____ (burgerservicenummer: _____) over 2015 geregistreerd:

Inkomen 2015: € _____

Dit inkomen is vastgesteld op _____

Dit inkomen hebben wij geregistreerd op basis van het totaal van uw inkomsten die uw werkgever, uitkeringsinstantie of pensioenfonds heeft doorgegeven.

Meer informatie

Meer informatie over het geregistreerde inkomen vindt u op mijnoverheid.nl bij het onderdeel 'Persoonlijke gegevens' en op belastingdienst.nl.